

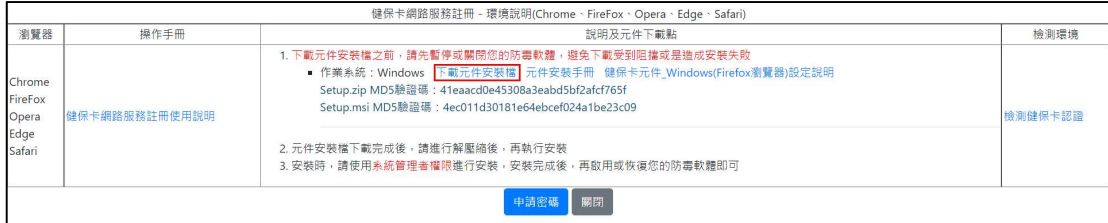
健保卡元件安裝手冊

目錄

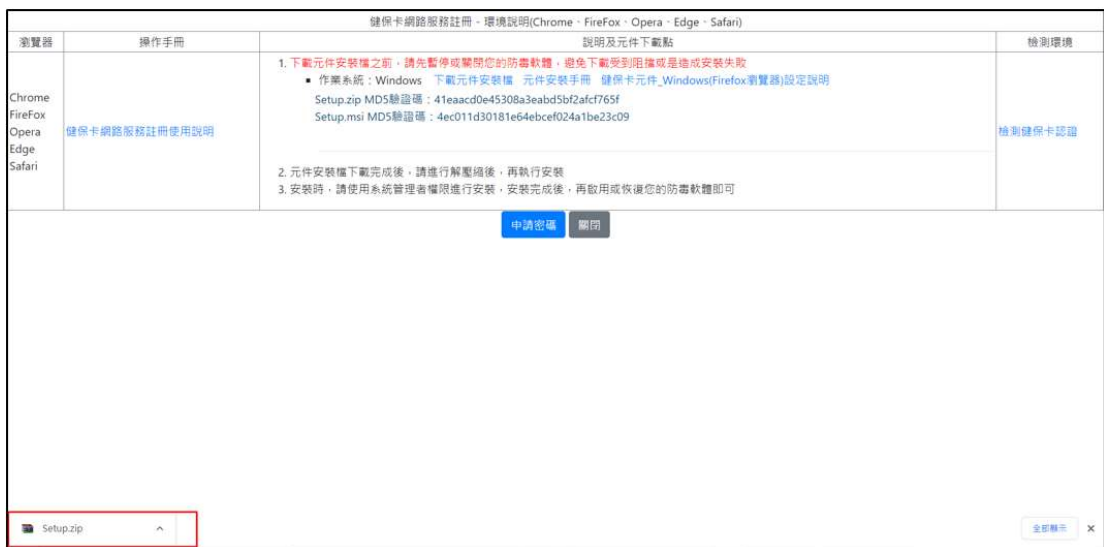
一、Chrome、FireFox、Opera、Edge、Safari 瀏覽器.....	3
---	---

一、Chrome、FireFox、Opera、Edge、Safari 瀏覽器

(一) 作業系統 Windows:點選下載元件安裝檔

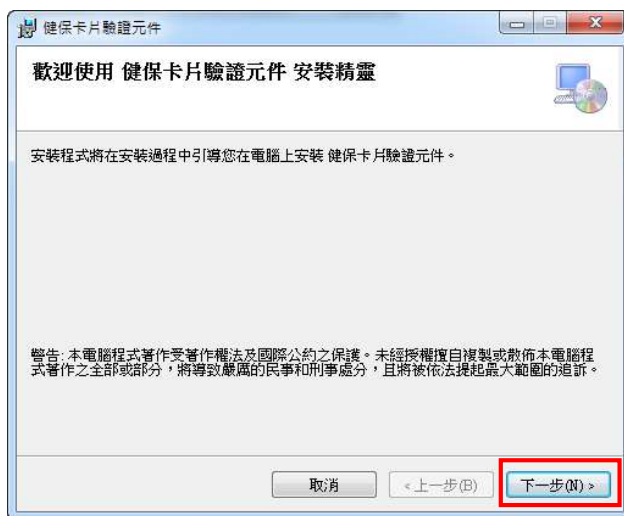


1. 頁面下方會出現如下圖，下載壓縮檔。



2. 解壓縮 setup.zip，執行 Setup.msi，按【下一步】鍵。

(請使用系統管理者權限執行)



3. 點選所有使用者，按【下一步】鍵。



4. 按【下一步】鍵。



5. 安裝完成，按【關閉】鍵。



6. 檢測元件是否正常執行

點選 檢測健保卡認證

如果正常執行，網頁下方的連線狀態項目會顯示綠色的“伺服器連線正常”

